

規制区分:

処方箋医薬品
(注意-医師等の処方箋
により使用すること)

合成 α 阻害剤
アリクストラ[®]皮下注1.5mg
アリクストラ[®]皮下注2.5mg
Arixtra[®] Injection
フォンダパリヌクスナトリウム注射液

	1.5mg	2.5mg
承認番号	21900AMX00912	21900AMX00909
薬価収載	2007年6月	
販売開始	2007年6月	
※再審査結果	2016年12月	
効能追加	2008年5月	
国際誕生	2001年12月	

貯法: 室温保存

使用期限: 包装に表示

注意: 「取扱上の注意」の項参照

【警告】

脊椎・硬膜外麻酔あるいは腰椎穿刺等との併用により、穿刺部位に血腫が生じ、神経の圧迫による麻痺があらわれるおそれがある。併用する場合には神経障害の徴候及び症状について十分注意し、異常が認められた場合には直ちに適切な処置を行うこと。(「用法・用量に関連する使用上の注意」の項参照)

【禁忌】(次の患者には投与しないこと)

- (1) 本剤の成分に対して過敏症の既往歴のある患者
- (2) 出血している患者(後腹膜出血、頭蓋内出血、脊椎内出血、あるいは他の重要器官における出血等) [出血を助長するおそれがある。]
- (3) 急性細菌性心内膜炎の患者[血栓剥離に伴う血栓塞栓様症状を呈するおそれがある。]
- (4) 重度の腎障害(クレアチニンクリアランス20mL/min未満)のある患者[本剤は腎臓を介して排泄されるので、血中濃度が上昇し、出血の危険性が增大するおそれがある(「用法・用量に関連する使用上の注意」, 「慎重投与」及び「薬物動態」の項参照)。]

【組成・性状】

販売名	アリクストラ皮下注1.5mg	アリクストラ皮下注2.5mg
容量(1シリンジ中)	0.3mL	0.5mL
1シリンジ中のフォンダパリヌクスナトリウム含量	1.5mg	2.5mg
添加物	pH調節剤(塩酸、水酸化ナトリウム)、等張化剤(塩化ナトリウム)	
性状	無色澄明の液	
pH	5.0~8.0	
浸透圧比*	約1	

*生理食塩液に対する比

【効能・効果】

静脈血栓塞栓症の発現リスクの高い、次の患者における静脈血栓塞栓症の発症抑制

- ・下肢整形外科手術施行患者
- ・腹部手術施行患者

効能・効果に関連する使用上の注意

腹部手術のうち帝王切開術施行患者における有効性・安全性は確立していないため、これらの患者に投与する場合には、リスクとベネフィットを十分考慮すること(使用経験は少ない)。

【用法・用量】

通常、成人には、フォンダパリヌクスナトリウムとして2.5mgを1日1回皮下投与する。なお、腎障害のある患者に対しては、腎機能の程度に応じて1.5mg1日1回に減量する。

用法・用量に関連する使用上の注意

- (1) 本剤は皮下注射のみに使用し、筋肉内投与はしないこと。
- (2) 本剤の初回投与は、手術後24時間を経過し、手術創等からの出血がないことを確認してから行うこと。また、投与後に患者の状態を十分に観察できるよう、夜間等に初回投与がなされないように配慮することが望ましい。なお、海外臨床試験において手術後6時間以内に本剤を投与したとき、出血の危険性が増大したとの報告がある。
- (3) 本剤の初回投与は、硬膜外カテーテル抜去あるいは腰椎穿刺から少なくとも2時間を経過してから行うこと。また、初回投与以降にこれらの処置を行う場合には、前回投与から十分な時間をあけ、かつ、予定した次回投与の少なくとも2時間以上前に実施すること。

- (4) 2回目以降の投与は、1日1回ほぼ一定の時刻に投与することが望ましいが、投与時刻を変更する場合には、前回の投与から少なくとも12時間以上の間隔をあけて投与すること。
- (5) 本剤投与中は、臨床症状の観察や超音波検査等により、血栓塞栓症の有無を観察し、十分な歩行が可能となり静脈血栓塞栓症のリスクが減少するまで本剤を継続投与すること。なお、下肢整形外科手術施行患者では15日間以上、腹部手術施行患者では9日間以上投与した場合の有効性及び安全性は、国内臨床試験においては検討されていない。
- (6) 腎障害のある患者では本剤の血中濃度が上昇し、出血の危険性が增大するおそれがある。クレアチニンクリアランス20~30mL/minの患者では、フォンダパリヌクスナトリウムとして1.5mgを1日1回、クレアチニンクリアランス30~50mL/minの患者ではフォンダパリヌクスナトリウムとして2.5mgあるいは出血の危険性が高いと考えられる場合には1.5mgを1日1回皮下投与すること。(外国人における成績による)(「禁忌」, 「慎重投与」及び「薬物動態」の項参照)
- (7) プロトロンビン時間(PT-INR)及び活性化部分トロンボプラスチン時間(APTT)等の通常の凝固能検査は、本剤に対する感受度が比較的低く、薬効をモニタリングする指標とはならないので、臨床症状を注意深く観察し、出血等がみられた場合には投与を中止するなど適切な処置を行うこと(「薬効薬理」の項参照)。

【使用上の注意】

1. 慎重投与(次の患者には慎重に投与すること)

- (1) 出血する可能性が高い患者(出血傾向のある患者、消化管潰瘍の患者、頭蓋内出血後又は脳脊髄や眼の手術後日の浅い患者等) [出血を生じるおそれがある。]
- (2) 体重40kg未満の患者[国内臨床試験において使用経験がほとんどない。低体重の患者では出血の危険性が增大するおそれがある(「重要な基本的注意」の項参照)。]
- (3) 腎障害のある患者[本剤は腎臓を介して排泄されるので、血中濃度が上昇し、出血の危険性が增大するおそれがある(「禁忌」, 「用法・用量に関連する使用上の注意」及び「薬物動態」の項参照)。]
- (4) 重度の肝障害のある患者[凝固因子の産生が低下していることがあるので、出血の危険性が增大するおそれがある。]
- (5) ヘパリン起因性血小板減少症(HIT) II型の既往のある患者[HIT抗体との交差反応性は認められていないが、使用経験が少なく、安全性は確立していない(「薬効薬理」の項参照)。]
- (6) 高齢者[「高齢者への投与」の項参照]

2. 重要な基本的注意

- (1) 本剤の使用にあたっては、個々の患者の出血リスク、体重、年齢、症状(手術後の腎機能の低下、血行動態等の心機能、尿量等)を踏まえ、観察を十分に行い、出血等の異常が認められた場合には、投与を中止するなど適切な処置を行うこと。
- (2) 本剤の全身クリアランスは体重の低下に伴って低下する傾向がみられるため、低体重の患者に投与する場合には本剤の血中濃度が上昇し、出血の危険性が增大するおそれがあるため、十分に注意すること。海外臨床試験において、体重50kg未満の患者に出血の危険性が増大したとの報告がある。(「慎重投与」の項参照)
- (3) 出血等の副作用を生じることがあるので、必要に応じて血算(ヘモグロビン値及び血小板数)及び便潜血検査等の臨床検査を実施することが望ましい(「重大な副作用」の項参照)。
- (4) 血小板減少症が起こることがあるので、1週間に1回程度は臨床検査を実施するなど観察を十分に行い、急激な血小板数の減少がみられた場合には、投与を中止すること。
- (5) 「高リスク」以上の婦人科手術施行患者に対する使用経験が少ないため、これらの患者に投与する場合には、患者の状態を十分に観察すること。
- (6) 本剤の注射針カバーは天然ゴムラテックスを含み、アレルギー反応を起こすことがあるので、投与に際し、問診を行うこと。また、観察を十分に行い、異常が認められた場合には投与を中止し、適切な処置を行うこと。

3. 相互作用

他の薬剤との相互作用は、可能なすべての組合せについて検討されているわけではない。抗凝固療法施行中に新たに他剤を併用したり、休薬する場合には、凝固能の変動に注意すること。
併用注意(併用に注意すること)

薬剤名等	臨床症状・措置方法	機序・危険因子
抗凝固剤 ヘパリン 低分子ヘパリン ワルファリン等 血小板凝集抑制作用を有する薬剤 アスピリン ジピリダモール チクロピジン塩酸塩等 血栓溶解剤 ウロキナーゼ t-PA製剤等	これらの薬剤との併用により、出血の危険性を増大させるおそれがある。併用する場合には、患者の状態を十分に観察するなど注意すること。	相互に抗凝固作用を増強することが考えられる。

※4. 副作用

待機的膝関節全置換術、待機的股関節全置換術及び股関節骨折手術施行患者を対象とした国内臨床試験において、825例中318例(38.5%)に臨床検査値異常を含む副作用が認められた。その主なものは、肝機能障害88例(10.7%)、血小板数増加67例(8.1%)、出血64例(7.8%)であった(承認時)。
下肢整形外科手術施行患者を対象とした特定使用成績調査において、1267例中134例(10.6%)に臨床検査値異常を含む副作用が認められた。その主なものは、出血66例(5.2%)、肝機能障害20例(1.6%)、貧血15例(1.2%)であった(再審査終了時)。
腹部手術施行患者を対象とした国内臨床試験において、78例中13例(16.7%)に臨床検査値異常を含む副作用が認められた。その主なものは、出血4例(5.1%)、肝機能障害3例(3.8%)、発疹3例(3.8%)であった(承認時)。
腹部手術施行患者を対象とした特定使用成績調査において、903例中97例(10.7%)に臨床検査値異常を含む副作用が認められた。その主なものは、肝機能障害36例(4.0%)、出血31例(3.4%)、貧血8例(0.9%)であった(再審査終了時)。

(1) 重大な副作用

- ※1) 出血：出血(4.8%)を生じることがあり、また、まれに後腹膜出血、頭蓋内・脳内出血を生じるおそれがあるので、観察を十分に行い、異常が認められた場合には、投与を中止するなど適切な処置を行うこと。
- ※2) 肝機能障害、黄疸：AST(GOT)、ALT(GPT)の上昇等を伴う肝機能障害(4.8%)や黄疸(頻度不明^{注)})があらわれることがあるので、観察を十分に行い、異常が認められた場合には、投与を中止するなど適切な処置を行うこと。
- 3) ショック、アナフィラキシー：ショック、アナフィラキシー(血圧低下、頻脈、蕁麻疹等)(いずれも頻度不明^{注)})があらわれることがあるので、観察を十分に行い、異常が認められた場合には投与を中止し、適切な処置を行うこと。

※(2) その他の副作用

以下のような副作用があらわれた場合には、症状に応じて適切な処置を行うこと。

	1～5%未満	1%未満	頻度不明 ^{注)}
血液	血小板数増加、貧血	凝固障害、血小板減少症	紫斑、血小板異常
肝臓	肝機能障害	高ビリルビン血症	
精神神経系		頭痛、めまい、不安、傾眠	錯乱
循環器		低血圧	
消化器		便秘、消化不良、下痢、嘔気、腹痛、嘔吐、胃炎	
皮膚		発疹、痒痒	
注射部位			局所反応
全身症状		発熱、浮腫、胸痛、下肢痛、潮紅、疲労	失神
その他		咳嗽、創部分泌、手術部位感染、低カリウム血症	アレルギー反応、呼吸困難

注) 自発報告又は海外のみで認められている副作用については頻度不明とした。

5. 高齢者への投与

一般に高齢者では腎機能が低下し本剤の血中濃度が上昇する可能性があるため、患者の状態を観察しながら慎重に投与すること。

6. 妊婦、産婦、授乳婦等への投与

- (1) 妊婦又は妊娠している可能性のある婦人には、治療上の有益性が危険性を上回ると判断される場合にのみ投与すること。[ヒト胎盤を用いたin vitro試験では胎盤通過性はみられていないものの、妊娠ラットの反復静脈内投与試験では、わずかに胎児への移行が確認されている¹⁾。]
- (2) 授乳中の婦人には本剤投与中は授乳を避けさせること。[ラットにおいて乳汁への移行が報告されている。]

7. 小児等への投与

小児等に対する安全性は確立していない(使用経験がない)。

8. 過量投与

徴候、症状：通常用量以上の投与は、出血の危険性を増大させる。
処置：出血を伴う場合には投与を中止し原因を確認すること。症状に応じて、外科的止血、新鮮凍結血漿輸注、血漿交換等の適切な治療の開始を検討すること。本剤の抗凝固作用を中和する薬剤は知られていない。

9. 適用上の注意

- (1) 投与部位
連日皮下注射する場合には、例えば左右の前側腹部と後側腹部に交互に投与するなど、注射部位を変えて行うこと。
- (2) 投与時
1) 配合変化試験を実施していないので、他の薬剤との混合は避けること。
2) 本剤は1回投与分の規定量を充填したプレフィルドシリンジである。シリンジから気泡を除去する際に薬液を減じるおそれがあるので、気泡を除去しないことが望ましいが、もし除去する場合には、薬液を減じないように注意すること。

【薬物動態】

1. 血中濃度

健康成人にフォンダパリクスナトリウム0.75、2.5、8mgを単回皮下投与した時の薬物動態パラメータ及び血中濃度推移は以下のとおりであった。フォンダパリクスは皮下投与後速やかに吸収され、投与後約2時間で最高血中濃度に達し、消失半減期は約14～17時間であった(表-1)。

表-1 単回皮下投与した時の薬物動態パラメータ

投与量	C _{max} (mg/L)	t _{max} (hr)	AUC _{0-∞} (mg・hr/L)	t _{1/2} (hr)
0.75mg	0.127±0.015	1.8(1.5-2.5)	— ^{注1)}	17.4±4.47
2.5mg	0.335±0.030	2.0(1.5-2.5)	6.62±1.10 ^{注2)}	16.1±2.50
8mg	0.971±0.125	2.0(1.5-2.0)	16.8±1.54	13.8±0.660

Mean±SD, n=6, t_{max}：中央値(範囲)、注1)算出できず、注2)n=5

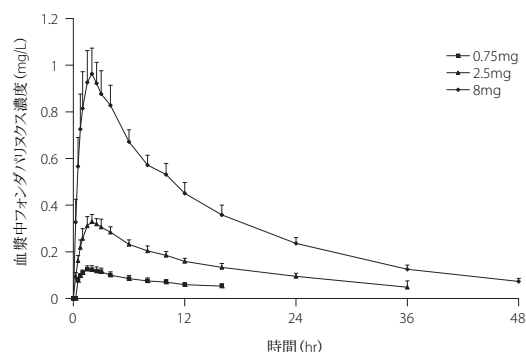


図-1 単回皮下投与した時の血中フォンダパリクス濃度推移 (Mean±SD, n=6)

フォンダパリクスナトリウム0.75～8mgの単回皮下投与において、フォンダパリクスの薬物動態はほぼ線形性を示した。また、高齢者に1日1回反復皮下投与した結果、フォンダパリクスは投与3日目以降に定常状態に到達し、反復投与による薬物動態の変化はみられなかった。

2. 代謝・排泄

フォンダパリクスナトリウムは皮下投与後、投与量の大部分が未変化体のまま尿中に排泄される。健康成人に単回皮下投与した時の投与後120時間までのフォンダパリクスの尿中排泄率(投与量に対する%)は、約80%であった。
下肢整形外科手術施行患者を対象とした海外臨床試験における母集団薬物動態解析の結果、フォンダパリクスの全身クリアランスは体重の低下に伴って低下する傾向がみられた。フォンダパリクスナトリウムはCYP1A2、2A6、2C9、2C19、2D6、2E1及び3A4活性を阻害しない(in vitro)²⁾。

3. 腎障害患者における薬物動態(外国人データ)

腎障害患者にフォンダパリクスナトリウム4mgを単回静脈内投与*した結果、クリアランスの低下に伴いフォンダパリクスのAUC_{0-∞}が増加し、消失半減期は延長した(表-2)。

表-2 4mg単回静脈内投与時の腎機能別の薬物動態パラメータ

クレアチニンクリアランス (mL/min) (被験者数)	>90 (n=5)	61-90 (n=5)	31-60 (n=5)	10-30 (n=5)
Cmax (mg/L)	0.914±0.207	1.063±0.240	1.052±0.179	1.009±0.175
AUC _{0-∞} (mg·hr/L)	7.6±1.2	11.5±2.0	18.3±4.7	43.8±8.7
t _{1/2} (hr)	13.1±3.6	17.9±0.94	28.7±5.5	71.5±11.7
CL (mL/min)	7.82±1.21	5.22±1.15	3.35±0.85	1.37±0.29
CLr (mL/min)	5.51±0.54	3.77±1.24	2.16±0.59	0.54±0.27

Mean ± SD

*承認の用法は皮下投与である。

下肢整形外科手術施行患者を、クレアチニンクリアランスを指標として3段階(50mL/min未満、50mL/min以上80mL/min以下、80mL/min超)に分け母集団薬物動態解析した結果、80mL/min超の患者に対する全身クリアランスは、50mL/min以上80mL/min以下の患者で20~28%、50mL/min未満の患者で37~57%低下した。

4. 肝障害患者における薬物動態(外国人データ)

中等度肝障害患者にフォンダパリナクスナトリウム7.5mgを単回皮下投与した時の薬物動態は、肝機能による影響を受けなかった。

5. 高齢者における薬物動態

高齢者にフォンダパリナクスナトリウム2.5mgを単回皮下投与した時の薬物動態は、健康成人とほぼ類似していた。

6. 相互作用(外国人データ)

ワルファリン、アスピリン、ピロキシカム(NSAID)、又はジゴキシンと併用投与した時、フォンダパリナクスナトリウムはいずれの併用薬物の血液凝固系の薬力学活性パラメータにも影響を及ぼさず、またジゴキシンの薬物動態にも影響を与えなかった。また、フォンダパリナクスの薬物動態は、いずれの併用薬物による影響も受けなかった。

7. その他の薬物速度論的パラメータ

フォンダパリナクスナトリウム2.5mgを単回皮下投与した時の絶対的生物学的利用率は101%であった。

臨床血中濃度(2µg/mL以下)での血漿蛋白結合率は97~98.6%であり、フォンダパリナクスは主に血漿中のアンチトロンビンⅢ(ATⅢ)と結合した³⁾。

【臨床成績】

(1) 待機的膝関節全置換術施行患者における成績(プラセボとの無作為化二重盲検比較用量設定試験)

待機的膝関節全置換術施行患者426例を対象として、フォンダパリナクスナトリウム0.75、1.5、2.5、3.0mg又はプラセボを1日1回10~14日間皮下投与した。各投与群における静脈血栓塞栓症の発現頻度は、フォンダパリナクスナトリウム0.75mg群で34.2%、1.5mg群で21.3%、2.5mg群で16.2%、3.0mg群で9.5%、プラセボ群で65.3%であり、フォンダパリナクスナトリウム群ではプラセボ群に比べて有意に静脈血栓塞栓症の発現頻度が減少した(表-3)。

表-3 膝関節全置換術施行患者における静脈血栓塞栓症の発現頻度

項目	プラセボ群	フォンダパリナクスナトリウム群			
		0.75mg	1.5mg	2.5mg	3.0mg
発現頻度(例数)	65.3% (49/75)	34.2% (27/79)	21.3% (16/75)	16.2% (12/74)	9.5% (7/74)
95%信頼区間	53.5-76.0	23.9-45.7	12.7-32.3	8.7-26.6	3.9-18.5
Cochran-Armitage傾向性検定(p)		1×10 ⁻¹⁴			
Fisherの直接確率検定(p)*	—	0.0002	8×10 ⁻⁸	9×10 ⁻¹⁰	6×10 ⁻¹³

*プラセボ群との比較

なお、Major bleedingはフォンダパリナクスナトリウム2.5mg群で1例、3.0mg群で1例、プラセボ群で1例に認められたが、その内訳は、2単位以上の輸血を必要とした症例が2例(2.5mg群、3.0mg群各1例)、2単位以上の輸血を必要とし、かつヘモグロビン値が2g/dL以上低下した症例が1例(プラセボ群)であり、フォンダパリナクスナトリウム群とプラセボ群に有意な差は認められなかった。

(2) 待機的股関節全置換術施行患者における成績(プラセボとの無作為化二重盲検比較用量設定試験)

待機的股関節全置換術施行患者406例を対象として、フォンダパリナクスナトリウム0.75、1.5、2.5、3.0mg又はプラセボを1日1回10~14日間皮下投与した。各投与群における静脈血栓塞栓症の発現頻度は、フォンダパリナクスナトリウム0.75mg群で24.2%、1.5mg群で4.6%、2.5mg群で7.4%、3.0mg群で14.3%、プラセボ群で33.8%であり、0.75mg群を除き、フォンダパリナクスナトリウム群ではプラセボ群に比べて有意に静脈血栓塞栓症の発現頻度が減少した(表-4)。

表-4 股関節全置換術施行患者における静脈血栓塞栓症の発現頻度

項目	プラセボ群	フォンダパリナクスナトリウム群			
		0.75mg	1.5mg	2.5mg	3.0mg
発現頻度(例数)	33.8% (25/74)	24.2% (15/62)	4.6% (3/65)	7.4% (5/68)	14.3% (10/70)
95%信頼区間	23.2-45.7	14.2-36.7	1.0-12.9	2.4-16.3	7.1-24.7
Cochran-Armitage傾向性検定(p)		0.0001			
Fisherの直接確率検定(p)*	—	0.26	1×10 ⁻⁵	0.0001	0.0069

*プラセボ群との比較

なお、Major bleedingはフォンダパリナクスナトリウム0.75mg群で1例、2.5mg群で2例に認められたが、その内訳は、2単位以上の輸血を必要とした症例が2例(0.75mg群、2.5mg群各1例)、ヘモグロビン値が2g/dL以上低下した症例が1例(2.5mg群)であり、フォンダパリナクスナトリウム群とプラセボ群に有意な差は認められなかった。

(3) 待機的股関節全置換術施行患者における成績(1.5mg製剤と2.5mg製剤の無作為化二重盲検比較試験)

待機的股関節全置換術施行患者114例を対象として、フォンダパリナクスナトリウム1.5又は2.5mgを1日1回10~14日間皮下投与した。各投与群

における静脈血栓塞栓症の発現頻度は、フォンダパリナクスナトリウム1.5mg群で8.3%、2.5mg群で2.2%であった(表-5)。

表-5 股関節全置換術施行患者における静脈血栓塞栓症の発現頻度

項目	フォンダパリナクスナトリウム1.5mg群	フォンダパリナクスナトリウム2.5mg群
発現頻度(例数)	8.3% (4/48)	2.2% (1/46)
95%信頼区間	2.3-20.0	0.1-11.5

なお、Major bleedingが認められた症例はなかった。

(4) 股関節骨折手術施行患者における成績(2.5mg製剤の非盲検試験)

股関節(大腿骨近位部)骨折手術施行患者48例を対象として、フォンダパリナクスナトリウム2.5mgを1日1回10~14日間皮下投与した。フォンダパリナクスナトリウム2.5mg群における静脈血栓塞栓症の発現頻度は、21.6%であった(表-6)。

表-6 股関節骨折手術施行患者における静脈血栓塞栓症の発現頻度

項目	フォンダパリナクスナトリウム2.5mg群
発現頻度(例数)	21.6% (8/37)
95%信頼区間	9.8-38.2

なお、Major bleedingが認められた症例はなかった。

(5) 腹部手術施行患者における成績(オープンラベル試験)

腹部の癌の手術又は骨盤内悪性腫瘍根治術施行患者120例を対象として、フォンダパリナクスナトリウム2.5mgを1日1回4~8日間皮下投与又は間欠的空気圧迫法を実施した。間欠的空気圧迫法は一律の使用規定を設けず各医療機関の通常の使用法に従った。各群における静脈血栓塞栓症の発現頻度は、フォンダパリナクスナトリウム2.5mg群で10.8%、間欠的空気圧迫法群で17.6%であった(表-7)。

表-7 腹部手術施行患者における静脈血栓塞栓症の発現頻度

項目	フォンダパリナクスナトリウム2.5mg群	間欠的空気圧迫法群*
発現頻度(例数)	10.8% (7/65)	17.6% (6/34)
95%信頼区間	4.4-20.9	6.8-34.5

*間欠的空気圧迫法群は参考として設定したものであり、統計学的な比較対照群ではない。

なお、Major bleedingが認められた症例はなかった。

【薬効薬理】

1. 静脈血栓症モデルに対する効果

ラットのトロンボラスチン誘発静脈血栓症モデルにおいて、フォンダパリナクスナトリウムは皮下投与により大静脈内の血栓形成を抑制し、そのED₅₀は0.20mg/kgであった。ラットの大静脈狭窄血栓症モデル及び大静脈非狭窄血栓症モデルにおいて、静脈内投与により血栓形成を抑制し、それらのED₅₀は0.028mg/kg及び0.074mg/kgであった。ウサギのWesslerうっ血性血栓症モデルにおいて、0.17mg/kg以上の皮下投与により、頸静脈内の血栓形成を抑制した。

2. 作用機序

フォンダパリナクスはATⅢに高親和性に結合し、ATⅢの抗第Xa因子活性を顕著に増強させる⁹⁾ことにより、トロンビン産生を阻害する。フォンダパリナクスの作用は第Xa因子に対して選択的であり、ヘパリンとは異なり、ATⅢの抗トロンビン活性をほとんど増強しない⁹⁾。

3. 止血に及ぼす影響

ラットの皮下出血モデルにおいて、フォンダパリナクスナトリウムはヘパリンより軽度の、用量依存性のない出血率の増加を示したが、ラットにおける治療係数(皮下出血率を3倍に増加させる用量/血栓形成を50%抑制する用量)はヘパリンや低分子ヘパリンより高値を示した。フォンダパリナクスナトリウムはマウス及びラットの尾先端切断による出血を増大させたが、その作用はプロタミン硫酸塩の投与により、血栓形成抑制作用に影響することなく抑制された。

4. HIT抗体との交差反応性

フォンダパリナクスは血小板第4因子に対してほとんど結合せず、ヘパリン起因性血小板減少症患者血清と交差反応性を示さなかった。

5. ヒト血液凝固時間に及ぼす影響

フォンダパリナクスナトリウム2.5mg投与により、活性化部分トロンボプラスチン時間(APTT)、活性化凝固時間(ACT)、プロトロンビン時間(PT-INR)、出血時間、線溶活性といった通常の凝固能検査に臨床上有意味な影響はみられなかった。

【有効成分に関する理化学的知見】

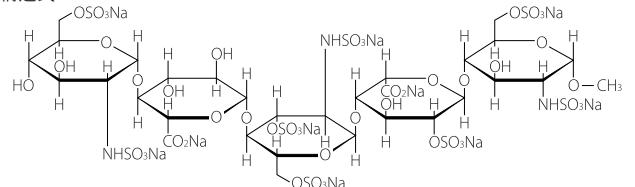
一般名：フォンダパリナクスナトリウム(Fondaparinux Sodium)

化学名：Decasodium methyl O-(2-deoxy-6-O-sulfo-2-sulfoamino-α-D-glucopyranosyl)-(1→4)-O-(β-D-glucopyranosyluronic acid)-(1→4)-O-(2-deoxy-3,6-di-O-sulfo-2-sulfoamino-α-D-glucopyranosyl)-(1→4)-O-(2-O-sulfo-α-L-idopyranosyluronic acid)-(1→4)-2-deoxy-6-O-sulfo-2-sulfoamino-α-D-glucopyranoside

分子式：C₃₁H₄₃N₃Na₁₀O₄₅S₈

分子量：1728.08

構造式：



性状：白色の粉末である。

【取扱い上の注意】

内容液に着色や浮遊物等の異常が認められないことを確認すること。

【包装】

アリクストラ皮下注1.5mg (0.3mL)：10シリンジ
 アリクストラ皮下注2.5mg (0.5mL)：10シリンジ

【主要文献】

- 1) Lagrange F, et al. : Thromb Haemost, **87**, 831-835 (2002)
- 2) Lieu C, et al. : Clin Pharmacokinet, **41**, 19-26 (2002)
- 3) Paolucci F, et al. : Clin Pharmacokinet, **41**, 11-18 (2002)
- 4) Olson ST, et al. : J Biol Chem, **267**, 12528-12538 (1992)

※※【資料請求先】

サンド株式会社 カスタマーケアグループ
 〒105-6333 東京都港区虎ノ門1-23-1
 **0120-982-001**
 FAX 03-6257-3633

参考^{注)}

各領域の静脈血栓塞栓症のリスクレベル分類

リスクレベル	一般外科	泌尿器科	婦人科	産科	予防法	整形外科	予防法
低リスク	60歳未満の非大手術 40歳未満の大手術	60歳未満の非大手術 40歳未満の大手術	30分以内の小手術	正常分娩	早期離床および積極的な運動	上肢の手術	早期離床および積極的な運動 (特別な予防の必要なし)
中リスク	60歳以上、あるいは危険因子がある非大手術 40歳以上、あるいは危険因子がある大手術	60歳以上、あるいは危険因子がある非大手術 40歳以上、あるいは危険因子がある大手術	良性疾患手術(開腹、経膈、腹腔鏡) 悪性疾患で良性疾患に準じる手術 ホルモン療法中の患者に対する手術	帝王切開術(高リスク以外)	弾性ストッキングあるいは間欠的空気圧迫法	脊椎手術 骨盤・下肢手術* (THR、TKR、股関節骨折手術を除く)	弾性ストッキングあるいは間欠的空気圧迫法*
高リスク	40歳以上の癌の大手術	40歳以上の癌の大手術	骨盤内悪性腫瘍根治術 (静脈血栓塞栓症の既往あるいは血栓性素因のある) 良性疾患手術	高齢肥満妊婦の帝王切開術	間欠的空気圧迫法あるいは低用量未分画ヘパリン	THR TKR 股関節骨折手術**	間欠的空気圧迫法あるいは抗凝固療法** (低用量未分画ヘパリンなど)
最高リスク	静脈血栓塞栓症の既往あるいは血栓性素因のある大手術	静脈血栓塞栓症の既往あるいは血栓性素因のある大手術	静脈血栓塞栓症の既往あるいは血栓性素因のある大手術	静脈血栓塞栓症の既往あるいは血栓性素因のある帝王切開術	(低用量未分画ヘパリンと間欠的空気圧迫法の併用)あるいは(低用量未分画ヘパリンと弾性ストッキングの併用)	[高]リスクの手術を受ける患者に、静脈血栓塞栓症の既往、血栓性素因が存在する場合	[抗凝固療法(低用量未分画ヘパリンなど)と間欠的空気圧迫法の併用]あるいは[抗凝固療法(低用量未分画ヘパリンなど)と弾性ストッキングの併用]

総合的なリスクレベルは、予防の対象となる疾患や手術・処置や疾患のリスクに、付加的な危険因子を加味して決定される。例えば、強い付加的な危険因子をもつ場合にはリスクレベルを上げる必要があり、弱い付加的な危険因子の場合でも複数個重なればリスクレベルを上げることを考慮する。

婦人科・産科ではBMI、年齢、合併症等の他の危険因子により、全体のリスクを上げる必要がある。(BMI : body mass index)

リスクを高める付加的な危険因子：血栓性素因、静脈血栓塞栓症の既往、悪性疾患、癌化学療法、重症感染症、中心静脈カテーテル留置、長期臥床、下肢麻痺、下肢ギブス包帯固定、ホルモン療法、肥満、下肢静脈瘤など。(血栓性素因：先天性素因としてアンチトロンピン欠損症、プロテインC欠損症、プロテインS欠損症など、後天性素因として抗リン脂質抗体症候群などを示す。)

大手術の厳密な定義はないが、すべての腹部手術あるいはその他の45分以上要する手術を大手術の基本とし、麻酔法、出血量、輸血量、手術時間などを参考として総合的に評価する。

(低用量未分画ヘパリンと間欠的空気圧迫法の併用)や(低用量未分画ヘパリンと弾性ストッキングの併用)の代わりに、用量調節未分画ヘパリンや用量調節ワルファリンを選択してもよい。

THR：股関節全置換術、TKR：膝関節全置換術

*骨盤・下肢手術における弾性ストッキングや間欠的空気圧迫法は、部位によっては施行不能であるため、早期離床・早期荷重・積極的運動のみでの予防もやむを得ない。

**股関節骨折手術においては確立した予防法がないため、本文を参考に可能な予防法を実施する。

なお、キアリ骨盤骨切り術や寛骨臼回転骨切り術については、THRでの予防に準じる。

間欠的空気圧迫法*の使用は肺血栓塞栓症誘発のリスクを考慮し、また抗凝固療法**は出血性合併症のリスクを考慮して、十分に説明し同意を得たうえで実施する。実施にあたっては本文を参照すること。

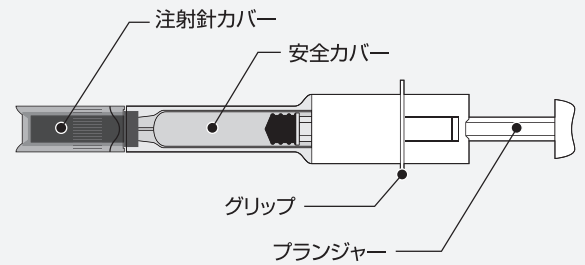
注) 肺血栓塞栓症/深部静脈血栓症(静脈血栓塞栓症)予防ガイドライン第1版(肺血栓塞栓症/深部静脈血栓症(静脈血栓塞栓症)予防ガイドライン作成委員会)より抜粋

アリクストラの使用にあたって

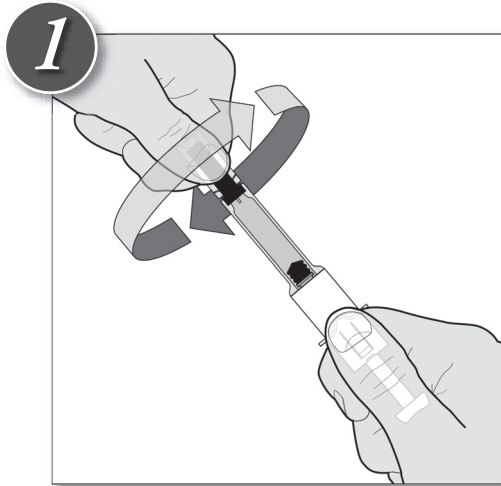
皮下注射以外の目的で使用しないで下さい

- アリクストラは、1回投与分の規定量を充填したプレフィルドシリンジで、使用後の針刺し事故を防止するための安全装置が付いています。使用にあたっては「適用上の注意」及び「取扱い上の注意」の項を参照して下さい。
- 注射針カバーの素材には天然ゴムラテックスが含まれており、アレルギー反応を起こすことがありますので、ご注意下さい。使用にあたっては「重要な基本的注意」の項を参照して下さい。

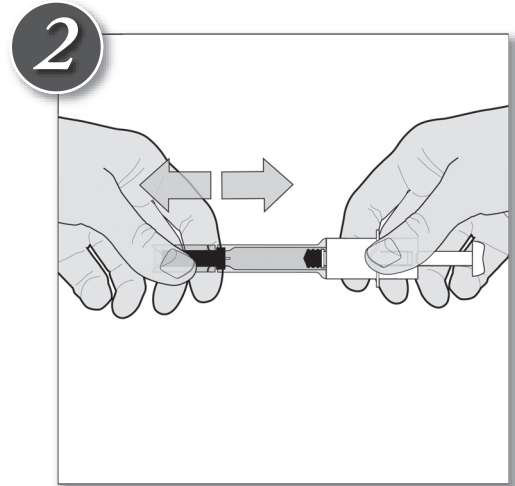
安全装置付きプレフィルドシリンジの各部の名称



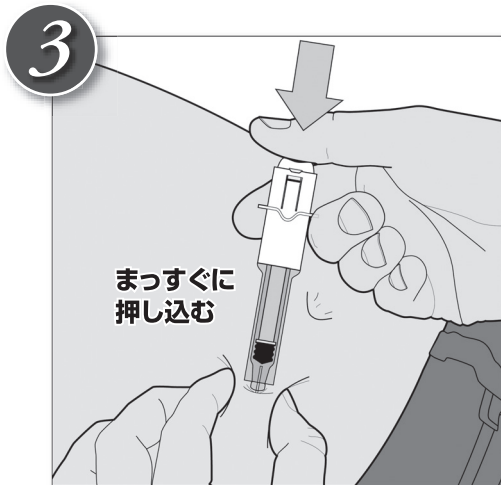
安全装置付きプレフィルドシリンジの使い方



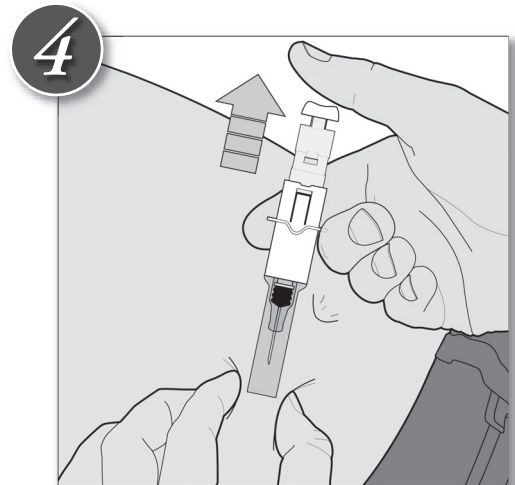
片方の手でシリンジ部分を固定し、もう一方の手で注射針カバーを回します。



注射針カバーをシリンジからまっすぐに引き離して取り外します。



注射部位を親指と人差し指でつまみ、注射針全体を刺入します。プランジャーをまっすぐに止まるところまでしっかりと押し込み、シリンジ内の薬液がすべて注入されたことを確認します。



プランジャーから指を離すと、自動的にプランジャーが持ち上がり(カチッという音がします)、注射針が安全カバーに格納されます。

※※販売

サンド株式会社

東京都港区虎ノ門1-23-1
URL: <https://www.sandoz.jp/>

※※製造販売

サンドファーマ株式会社

東京都港区虎ノ門1-23-1
URL: <https://www.sandoz.jp/>

